




М. Горький

ПРО ИВАНУШКУ-ДУРАЧКА

сказка




Взаимодействие с родителями: Изготавливаем атрибуты и костюмы к



Каждый
день
с
календарем



РУКОДЕЛЬНИК





Оформляем атрибуты к сказке: дверь от избы



Раскрашиваем берлогу для медведей





ДЕТСКИЙ КАЛЕНДАРЬ

ЯНВАРЬ



Для содействия развитию ребёнка 3-4 лет



Изготавливаем
шаблона птицы,
за основу берем
птиц





Изготавливаем выкройку
(переводим на ткань)



Вырезаем выкройки птиц



Шьем туловище птицы



Набиваем ватой туловище ПТИЦЫ



Шьем крылья птицы




Шьем бусины (глаза птицы)





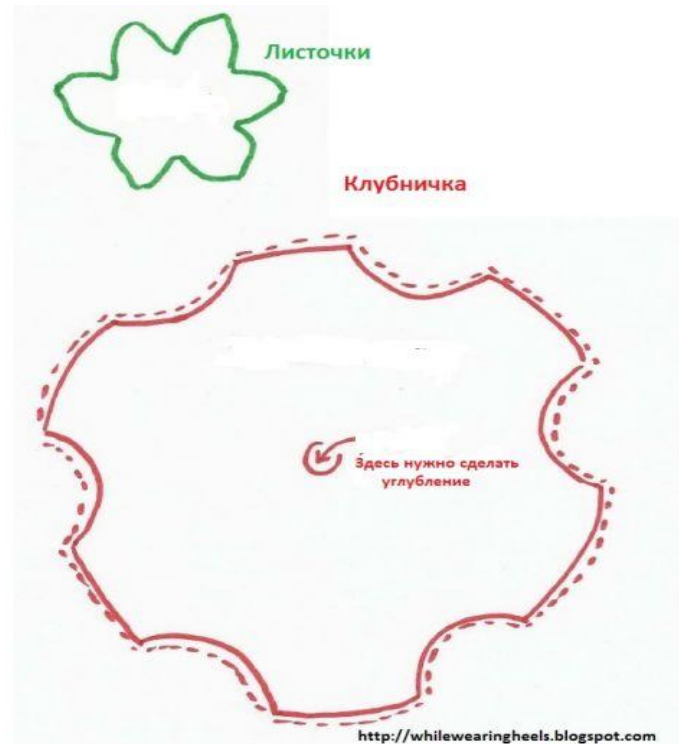
Наши птицы
готовы!!!



Клубничка из календаря



Начинается работа с выбора модели и материала для поделки, обсуждаем свойства ткани



Переносим выкройку клубнички на ткань и
вырезаем заготовку для ягоды



Начинаем стягивающим наметочным швом
прошивать заготовку клубнички по краю, повторяя
все изгибы



Переносим выкройку листочков на ткань



Пришиваем к ягоде листочки



Делаем афишу





Театрализованное представление

«Сказка про Иванушку - дурачка»

Действующие лица: Иванушка, мужик, жена, девочка, мальчик, медведь, медведица, медвежата

Дата постановки: 19.05.2019г.

С. Мухоморова





2017/01/31



2017/01/31



2017/01/31



2017/01/31